



**Nedre Eiker kommune**

*Nærhet til alt og muligheter for alle*

# God skatteinngang i 2016

## KLP



# Skatt og rammetilskudd januar – april

Skatteveksten i Nasjonalbudsjettet er anslått til **6,0 %** (des. 2015)

	Regnskap 2015 Januar	Regnskap 2016 Januar	Periodebudsjett 2016 Januar	Avvik	Årsbudsjett 2016	Endring 15-16	Endring landet
Skatt	71 212 971	67 629 375	73 438 471	5 809 096	570 550 000	-5,0 %	3,4 %
Rammetilskudd	52 275 300	55 293 800	55 293 800	0	622 300 000	5,8 %	
<b>Sum frie inntekter</b>	<b>123 488 271</b>	<b>122 923 175</b>	<b>128 732 271</b>	<b>5 809 096</b>	<b>1 192 850 000</b>		
	Regnskap 2015 Februar	Regnskap 2016 Februar	Periodebudsjett 2016 Februar	Avvik	Årsbudsjett 2016	Endring 15-16	Endring landet
Skatt	72 723 026	68 147 196	75 370 501	7 223 305	570 550 000	-6,3 %	3,2 %
Rammetilskudd	104 550 600	110 587 600	110 587 600	0	622 300 000	5,8 %	
	177 273 626	178 734 796	185 958 101	7 223 305	1 192 850 000		
	Regnskap 2015 Mars	Regnskap 2016 Mars	Periodebudsjett 2016 Mars	Avvik	Årsbudsjett 2016	Endring 15-16	Endring landet
Skatt	161 614 800	163 646 108	169 901 206	6 255 098	570 550 000	1,3 %	5,4 %
Rammetilskudd	158 780 977	172 972 109	172 520 564	-451 545	622 300 000	8,9 %	
	320 395 777	336 618 217	342 421 771	5 803 554	1 192 850 000		
	Regnskap 2015 April	Regnskap 2016 April	Periodebudsjett 2016 April	Avvik	Årsbudsjett 2016	Endring 15-16	Endring landet
Skatt	164 518 675	166 397 689	176 252 145	9 854 456	570 550 000	1,1 %	5,3 %
Rammetilskudd	212 681 255	231 603 702	231 797 665	193 963	622 300 000	8,9 %	
	377 199 930	398 001 391	408 049 810	10 048 419	1 192 850 000		



# Skattetall for januar-april 2016

- Tall fra SSB viser at skatteinntektene i årets fire første måneder utgjorde 43,3 mrd. kr for kommunene og 9,2 mrd. kr for fylkeskommunene.
- [Publisert 20.05.2016 av KS](#)
- Sammenliknet med tilsvarende måneder i fjor gir dette en vekst på 5,3 pst for kommunene og 3,9 pst for fylkeskommunene. De isolerte tallene for april viser at skatteinngangen denne måneden var 3,5 pst høyere enn i tilsvarende måned i fjor både for kommunene og fylkeskommunene. **Naturressursskatt utgjør nær halvparten av skatteinngangen i april.**
- Det nasjonale anslaget på skatteinntekter for kommunene og fylkeskommunene i 2016 ble i Revidert nasjonalbudsjett (RNB) økt med 700 mill. kr. Skatteveksten på årsbasis i 2016 er i RNB anslått til 6,4 pst for kommunene, 4,1 pst for fylkeskommunene og 6,0 pst for kommunesektoren samlet.
- Tall for hver enkelt kommune og fylkeskommune med foreløpig beregning av skatteutjevningen for januar-april finner dere på lenken under.



# Skatt og rammetilskudd mai – august

Skatteveksten i Nasjonalbudsjettet er anslått til **6,0 %** (des. 2015)

Skatteveksten i RNB er anslått til **6,4 %** (mai 2016)

	Regnskap 2015	Regnskap 2016	Periodebudsjett		Årsbudsjett	Endring	Endring
	Mai	Mai	2016 Mai	Avvik	2016	15-16	landet
Skatt	262 496 916	276 525 562	280 930 365	4 404 803	570 550 000	5,3 %	9,0 %
Rammetilskudd	275 906 402	298 810 906	296 630 641	-2 180 265	622 300 000	8,3 %	
	538 403 318	575 336 468	577 561 006	2 224 538	1 192 850 000		
	Regnskap 2015	Regnskap 2016	Periodebudsjett		Årsbudsjett		
	Juni	Juni	2016 Juni	Avvik	2016		
Skatt	268 390 159	280 346 329	285 728 675	5 382 346	570 550 000	4,5 %	8,1 %
Rammetilskudd	330 788 617	357 107 438	357 522 066	414 628	622 300 000	8,0 %	
	599 178 776	637 453 767	643 250 741	5 796 974	1 192 850 000		
	Regnskap 2015	Regnskap 2016	Periodebudsjett		Årsbudsjett		
	Juli	Juli	2016 Juli	Avvik	2016		
Skatt	331 237 388	346 674 547	355 375 883	8 701 336	570 550 000	4,7 %	7,6 %
Rammetilskudd	402 183 010	431 886 600	429 970 269	-1 916 331	622 300 000	7,4 %	
	733 420 398	778 561 147	785 346 152	6 785 005	1 192 850 000		
	Regnskap 2015	Regnskap 2016	Periodebudsjett		Årsbudsjett		
	August	August	2016 August	Avvik	2016		
Skatt	338 614 948	358 072 080	360 846 672	2 774 592	570 550 000	5,7 %	8,2 %
Rammetilskudd	402 183 010	431 886 600	429 970 269	-1 916 331	622 300 000	7,4 %	
	740 797 958	789 958 680	790 816 942	858 262	1 192 850 000		



# Skattetal for januar-mai 2016

Tall fra SSB viser at skatteinntektene i årets fem første måneder utgjorde 72,7 mrd. kr for kommunene og 15,3 mrd. kr for fylkeskommunene.

Publisert 16.06.2016 av KS

Sammenliknet med tilsvarende måneder i fjor gir dette en vekst på 9,0 pst for kommunene og 7,4 pst for fylkeskommunene. De isolerte tallene for mai viser at skatteinntgangen denne måneden var 15,0 pst høyere enn i tilsvarende måned i fjor for kommunene og 13,1 pst høyere for fylkeskommunene. En gjennomgang av tallene viser at det var en kraftig vekst i forskuddsskatten i mai.

Forskuddsskatten omfatter dels innbetaling av forskuddsskatt ved ordinært forfall i mai og dels tilleggsforskudd fra skatteyttere som ønsker å betale restskatt før forfall 31. mai for å unngå renter. **Økningen i forskuddsskatt utgjorde over 30 pst både for kommunene og fylkeskommunene, sammenliknet med januar-mai i fjor.** Ser man bare på mai måned, økte forskuddsskatten med mer enn 50 pst både for kommunene og fylkeskommunene. Den sterke økningen i mai kan ha flere forklaringer. **Økning av skattesatsen på aksjeutbytte og aksjegevinster fra 1.1.2016 er trolig den viktigste.** En annen forklaring er at nedgang i rentenivå i kombinasjon med lavere skattesats gir redusert rentefradrag og antakelig økt behov for å innbetale tilleggsforskudd. En tredje forklaring er at forfallsdatoen for tilleggsforskudd, i motsetning til i fjor, falt på en hverdag. [Det er derfor spesielle forhold som har gitt sterk økning i skatteinntgangen i mai, og det er ikke grunnlag for å anta en økning i samme takt fremover.](#)

Det nasjonale anslaget på skattevekst i 2016 ble i Revidert nasjonalbudsjett (RNB) anslått til 6,4 pst for kommunene, 4,1 pst for fylkeskommunene og 6,0 pst for kommunesektoren samlet.



# Skattetall for januar-juni

Tall fra SSB viser at skatteinntektene i første halvår utgjorde 73,8 mrd. kr for kommunene og 15,6 mrd. kr for fylkeskommunene.

Publisert 08.08.2016 av KS

Sammenliknet med tilsvarende måneder i fjor gir dette en vekst på 8,1 pst for kommunene og 6,5 pst for fylkeskommunene. De isolerte tallene for juni viser at skatteinngangen denne måneden var om **lag 30 pst lavere enn i tilsvarende måned i fjor** både i kommunene og fylkeskommunene. De akkumulerte veksttallene for perioden januar-juni er dermed noe redusert sammenliknet med perioden januar-mai. Veksten så langt i år ligger likevel over anslagene i Revidert nasjonalbudsjett (RNB).

Det nasjonale anslaget på skattevekst i 2016 ble i RNB anslått til 6,4 pst for kommunene, 4,1 pst for fylkeskommunene og 6,0 pst for kommunesektoren samlet.



# God skattevekst i august

- Tall fra SSB viser at skatteinntektene i årets åtte første måneder utgjorde 92,8 mrd. kr for kommunene og 19,6 mrd. kr for fylkeskommunene.
- [Publisert 16.09.2016 av KS](#)
- Sammenliknet med perioden januar-august i fjor gir dette en vekst på 8,2 pst i skatteinntektene til kommunene og 6,6 pst i vekst i skatteinntektene til fylkeskommunene. De isolerte tallene for august viser at skatteinngangen denne måneden var vel 30 pst høyere enn i tilsvarende måned i fjor. Det meste av veksten i august måned skyldes at det kom inn **mer restskatt** i år enn i fjor.
- Den akkumulerte veksten så langt i år ligger fortsatt over anslagene i Revidert nasjonalbudsjett (RNB). Den nasjonale skatteveksten i 2016 er i RNB anslått til 6,4 pst for kommunene, 4,1 pst for fylkeskommunene og 6,0 pst for kommunesektoren samlet. **Det er imidlertid betydelig usikkerhet knyttet til utviklingen de fire siste månedene av året. Fortsatt gjenstår de viktige skattemånedene september og november med inngang av forskuddstrekk for personlige skatteyttere. I tillegg påvirkes høstmånedene av likning/avregning for 2015 og av korrigert fordelingsoppgjør mellom skattekreditorene.**



# Skatt og rammetilskudd sept. – desember

Skatteveksten i RNB er anslått til **6,4 %** (mai 2016)

	Regnskap 2015	Regnskap 2016	Periodebudsjett		Årsbudsjett	Endring	Endring
	September	September	2016 September	Avvik	2016	15-16	landet
Skatt	431 868 753	457 993 347	457 086 505	-906 842	570 550 000	6,0 %	8,2 %
Rammetilskudd	464 655 787	495 652 511	490 712 947	-4 939 564	622 300 000	6,7 %	
	896 524 540	953 645 858	947 799 452	-5 846 406	1 192 850 000		
	Regnskap 2015	Regnskap 2016	Periodebudsjett		Årsbudsjett		
	Oktober	Oktober	2016 Oktober	Avvik	2016		
Skatt	437 249 324	462 487 461	461 329 139	-1 158 322	570 550 000	5,8 %	8,4 %
Rammetilskudd	517 771 191	550 575 071	546 677 715	-3 897 356	622 300 000	6,3 %	
	955 020 515	1 013 062 532	1 008 006 854	-5 055 678	1 192 850 000		
	Regnskap 2015	Regnskap 2016	Periodebudsjett		Årsbudsjett		
	November	November	2016 November	Avvik	2016		
Skatt	534 964 751	579 407 898	563 802 417	-15 605 481	570 550 000	8,3 %	10,1 %
Rammetilskudd	584 629 061	622 567 036	617 817 683	-4 749 353	622 300 000	6,5 %	
	1 119 593 812	1 201 974 934	1 181 620 100	-20 354 834	1 192 850 000		
	Regnskap 2015	Regnskap 2016	Periodebudsjett		Årsbudsjett		
	Desember	Desember	2016 Desember	Avvik	2016		
Skatt	541 773 148	584 271 004	570 550 000	-13 721 004	570 550 000	7,8 %	9,7 %
Rammetilskudd	593 933 830	633 880 684	622 300 000	-11 580 684	622 300 000	6,7 %	
	1 135 706 978	1 218 151 688	1 192 850 000	-25 301 688	1 192 850 000		





# Merskattevekst 2016: 3,8 mrd i engangspenger

I Nasjonalbudsjettet for 2017 oppjusterer Regjeringen skatteanslaget for kommunesektoren med 3,8 mrd kroner. Dette kommer på toppen av oppjusteringen på 0,7 mrd kroner i Revidert nasjonalbudsjett for 2016.

Publisert 06.10.2016 av KS

Bakgrunnen for merskatteveksten er ekstraordinært store uttak av utbytter til personlige skattytere for inntektsåret 2015, som trolig skyldes tilpasninger i forkant av skattereformen fra 2016.

Det er viktig å være klar over at merskatteveksten for 2016 bare gir ekstra inntekt for kommunene kun for året 2016, de påvirker ikke nivået på forventede skatteinntekter i 2017 og fremover. Dette vises også tydelig i statsbudsjettet for 2017 hvor veksten i frie inntekter (skatt og rammetilskudd) utover lønns- og prisjustering er på 0,1 pst.

Merskatteveksten i 2016 gir dermed ikke grunnlag for økninger i budsjettene for 2017 utover vekstforutsetningene i kommuneproposisjonen. Kommuner som har et høyere kostnadsnivå enn hva inntektene kan bære på lang sikt, vil derfor fortsatt ha behov for å ta kostnadsnivået ned.



# Fra KS utover høsten

- Publisert 17.10.2016: **Stabil skattevekst i september**
- Publisert 17.11.2016: **Fortsatt god skattevekst i oktober**
- **Publisert 14.12.2016: Skatteanslaget for 2016 er oppnådd**
  - For kommunesektoren samlet utgjør skatteinntektene i perioden januar-november 179,85 mrd. kr, noe som er om lag 200 mill. kr mer enn årsanslaget. For kommunene er årsanslaget allerede oppnådd, mens fylkeskommunenes skatteinntekter ved utgangen av november ligger like under årsanslaget. Det korrigerte fordelingsoppgjøret for 2015 mellom skattekreditorene (staten, folketrygden, kommunene og fylkeskommunene) har slått positivt ut for kommunesektoren og bidratt til sterk økning i november.
  - Sammenliknet med perioden januar-november i fjor, har det vært en vekst i skatteinntektene på 10,1 prosent i kommunene og 7,6 prosent i fylkeskommunene. Den nasjonale skatteveksten på årsbasis i 2016 er anslått til 8,7 prosent for kommunene og 6,4 prosent for fylkeskommunene. I november isolert var kommunenes skatteinntekter 18 pst høyere enn i samme måned i fjor, mens fylkeskommunenes skatteinntekter var 11 pst høyere.



## Månedrappport Nedre Eiker kommune november 2016

### Frie inntekter – skatt og rammetilskudd

Hele 1 000 kr.	Regnskap 2015	Regnskap 2016	Periodebudsjett 2016	Avvik	Årsbudsjett 2016	Forventet avvik ved årets slutt
Skatt	534 965	579 408	563 802	-15 605	570 550	
Rammetilskudd	584 629	622 567	617 818	-4 749	622 300	
<b>Sum frie inntekter</b>	<b>1 119 594</b>	<b>1 201 975</b>	<b>1 181 620</b>	<b>-20 355</b>	<b>1 192 850</b>	<b>0</b>

I forhold til periodisert budsjett er det en antatt merinntekt på frie inntekter på 20,3 millioner kroner hittil i år. Skatteinntangen i Nedre Eiker var i årets fire første måneder langt svakere enn resten av landet. Dette endret seg i mai hvor skatteinntangen var svært god, mens juni og juli igjen ble svake måneder. August og september ble igjen en gode skattemåneder. November ble en særlig god skattemåned, så god at kommunen kan risikere å få negativ siste inntektsutjevning for 2016 i februar 2017. Hvis resten av landet har like god økning i november bortfaller bekymringen.

Skatteinntangen for perioden januar-november er 8,3 % høyere enn i samme periode i 2015. Slik det ser ut etter november er det foreløpig grunn til å tro at budsjett for frie inntekter vil minimum gå i balanse ved årets slutt eller vise en merinntekt.

Skattetall for landet er foreløpig bare tilgjengelig pr. oktober. Skattetallene for januar-oktober viste at Nedre Eiker hadde 82,4 % av landssnittet. I samme periode hadde landet (kommunene) en økning på 8,4 % mens Nedre Eiker har en økning på 5,8 % i forhold til samme periode i 2015. Justert for inntektsutjevning var Nedre Eikers skatteinntekter 94,4 % av landssnittet. Endringen i skatteøret fra 11,35 % til 11,8 % fikk først effekt fra mars. I mai ble det betalt inn svært mye forskuddsskatt og i august mye restskatt. Årsakene er økt skattesats for aksjeutbytte, nedgang i rentenivå og forfallsdato for tilleggsforskudd.

# Høyere skatteinntekter enn forventet i 2016

- Publisert 18.01.2017 av KS

For kommunesektoren samlet, utgjør skatteinntektene i 2016 181,2 mrd. kr. Dette er om lag 1,55 mrd. kr. mer enn årsanslaget i statsbudsjettet for 2017. Kommunene fikk 1,34 mrd. kr. mer og fylkeskommunene 0,2 mrd. mer enn anslått. Det meste av veksten skyldes at personlige skatteyttere foretok en tilpasning til skattereformen i 2016 ved å ta ut store utbytter i 2015. Det er viktig å være klar over at merskatteveksten i 2016 bare ga ekstra inntekt for året 2016, og i liten grad vil påvirke nivået på forventede skatteinntekter i 2017 og fremover.

Sammenliknet med 2015, har det vært en vekst i skatteinntektene på 9,7 prosent i kommunene og 7,2 prosent for fylkeskommunene i 2016. Den nasjonale skatteveksten på årsbasis i 2016 ble i statsbudsjettet for 2017 anslått til 8,7 prosent for kommunene og 6,4 prosent for fylkeskommunene.

I desember isolert var kommunenes skatteinntekter 27,2 pst lavere enn i samme måned i fjor, mens fylkeskommunenes skatteinntekter var 28,8 pst lavere enn i desember 2015. Dette kan i stor grad forklares med at var skatteinntektene i desember 2015 var uvanlig høye.



Oslo, 15. juni 2016

Forsikringstakernr. 00625001

Att. rådmann, økonomiansvarlig

## Tilbakeføring av overskudd og egenkapitaltilskudd

### Tilbakeføring av overskudd for 2015

*Til tross for det lave rentenivået gjennom hele 2015 oppnådde KLP en verdjustert avkastning på 4,0 % for året. I tillegg til avkastningsresultat på 3,5 milliarder er det frigjort premiereserver i KLP på til sammen 19,6 milliarder ved utgangen av 2015.*

Avkastningsresultatet gir sammen med de frigjorte premiereservene grunnlag for å tilbakeføre 5,1 milliarder kroner til kundenes premiefond. Dette er høyere enn vi forespeilet i vårt skriv om premiesatser høsten 2015. 12,4 milliarder kroner går til nedsettelse av *\*grunnlagsrenten*. Nedsettelse av grunnlagsrenten vil bidra til å redusere behovet for økt premie til KLP i fremtiden.

Samtidig er soliditeten i KLP styrket ved at 3,1 milliarder kroner er tilført kundenes tilleggsavsetninger og 2,8 milliarder er tilført *\*risikoutjevningfondet*. Styrking av tilleggsavsetningene vil bedre KLPs evne til å ta risiko, og gir derved bedre muligheter for tilbakeføring av overskudd til kundenes premiefond i de nærmeste årene.

Av det totale tilbakeførte overskuddet vil premiefondet deres bli tilført:

<b>Til sammen for 2015:</b>	<b>13 319 482</b>
-----------------------------	-------------------

I tabellen nedenfor fremgår tilbakeført overskudd fordelt på hver av de pensjonsordninger dere har i KLP. For kunder som kun har én pensjonsordning i KLP fremgår hele beløpet for denne ordningen.

<b>Risikofellesskap</b>	<b>Totalbeløp</b>
Fellesordningen for kommuner og bedrifter	8 497 574
Pensjonsordningen for folkevalgte	41 910
Pensjonsordningen for sykepleiere	4 779 998

*\*grunnlagsrente er den minimumsavkastning KLP garanterer på premiereserven*

*\*risikoutjevningfondet er en del av egenkapitalen i KLP og kan bare benyttes til å styrke avsetningen til premiereserve vedrørende risiko knyttet til person*

### Premiefondet kan bare benyttes til dekning av premie.

Med mindre dere tidligere har gitt oss annen beskjed, vil premiefondet gå til dekning av faktura for 3. kvartal i år. Denne belastes i begynnelsen av juli. Hvis dere ønsker å bruke premiefondet på annen måte enn tidligere, må dere gi oss melding om det innen utgangen av juni d.å.

# Faktura fra KLP behandlet 18. juli 2016



for dagene som kommer

Kommunal Landspensjonskasse  
Dronning Eufemias gate 10  
0103 OSLO

Kundesenter  
05554

[www.klp.no](http://www.klp.no)

Nedre Eiker Kommune  
v/Økonomiseksjonen  
3051 MJØNDALEN

Foretaksregisteret 938708606MVA

## FAKTURA

Fakturanr 897750  
Fakturadato 04.07.2016  
Betalingsfrist 03.08.2016  
KID 00189775000430561  
Bankkonto 70500644573  
Forsikringstaker 625001  
Deres ref Ingen referanse angitt

### Premie pensjon - Fellesordningen, risikofellesskap 18

Ln	Fakturadetaljer	MVA %	Linjebeløp
1	Premie endr. iflg. bilag 2 kv 2016	0	142 452,00
2	Premie iflg. bilag 3 kvartal 2016	0	10 192 087,00
3	Tbf premie endr. iflg. bilag 3 kv 2016	0	-24 129,00
4	Rentegarantipremie for 3 kvartal 2016	0	441 082,00
5	Rentegarantipremie for 1. og 2. kvartal 2016	0	866 461,00
6	Tilskudd Bruttogaranti Utjevning iflg. bilag 3.kva	0	1 375 565,00
7	Tilskudd Bruttogaranti Utjevning endr. iflg. bilag	0	18 909,00
8	Tbf tilsk. Bruttogaranti Utj. endr. iflg. bilag 3.	0	-3 258,00
9	Tilskudd AFP 62-64 Utjevning * endr. iflg. bilag 2	0	13 204,00
10	Tilskudd AFP 62-64 Utjevning * iflg. bilag 3 kvart	0	974 811,00
11	Tbf tilskudd AFP 62-64 Utjevning endr. iflg. bilag	0	-2 296,00
12	Tilskudd Tidligpensjon Utjevning iflg. bilag 3.kva	0	1 148 075,00
13	Tilskudd Tidligpensjon Utjevning endr. iflg. bilag	0	15 613,00
14	Tbf tilskudd Tidligpensjon Utj. endr. iflg. bilag	0	-2 718,00

Posteringer merket \* kan ikke dekkes med evt investdende på premiefond.  
Ytterligere informasjon om faktura og bilag finnes på [www.klp.no](http://www.klp.no) via våre kundesider.

MVA sats	MVA grunnlag	MVA beløp
0,00%	15 155 858,00	0,00

Sum linjebeløp for MVA 15 155 858,00  
MVA total 0,00  
Totalbeløp inklusive MVA 15 155 858,00  
Sum oppdekking fra fond/saldo 9 639 622,00  
**Beløp å betale 5 516 236,00**

Ved for sen betaling belastes forsinkelsesrente med 8,50 % p.a. i følge lov om forsinkelsesrenter.

Fakturabilag er tilgjengelig på kundesiden under valget "fakturaer". Se fakturaens bakside for detaljer.



Nedre Eiker kommune  
Nærhet til alt og muligheter for alle

016	0	10 192 087,00
2016	0	-24 129,00
3. kvartal 2016	0	441 082,00
iflg. bilag 3.kva	0	866 461,00
endrer iflg. bilag	0	1 375 565,00
iflg. bilag 3.	0	18 909,00
endrer iflg. bilag 2	0	-3 258,00
iflg. bilag 3.kvart	0	13 204,00
g endrer iflg. bilag	0	974 811,00
iflg. bilag 3.kva	0	-2 296,00
endrer iflg. bilag	0	1 148 075,00
dr. iflg. bilag	0	15 613,00
	0	-2 718,00

vt innestående på premiefond.

finnes på [www.kip.no](http://www.kip.no) via våre kundesider.

<b>MVA beløp</b>
0,00

Sum linjebeløp for MVA	15 155 858,00
MVA total	0,00
Totalbeløp inklusive MVA	15 155 858,00
Sum oppdekking fra fond/saldo	9 639 622,00
<b>Beløp å betale</b>	<b>5 516 236,00</b>

nte med 8,50 % p.a. i følge lov om forsinkelsesrenter.

under valget "fakturaer". Se fakturaens bakside for detaljer.



# Endelige tall fra KLP

< Offentlig tjenestepensjon

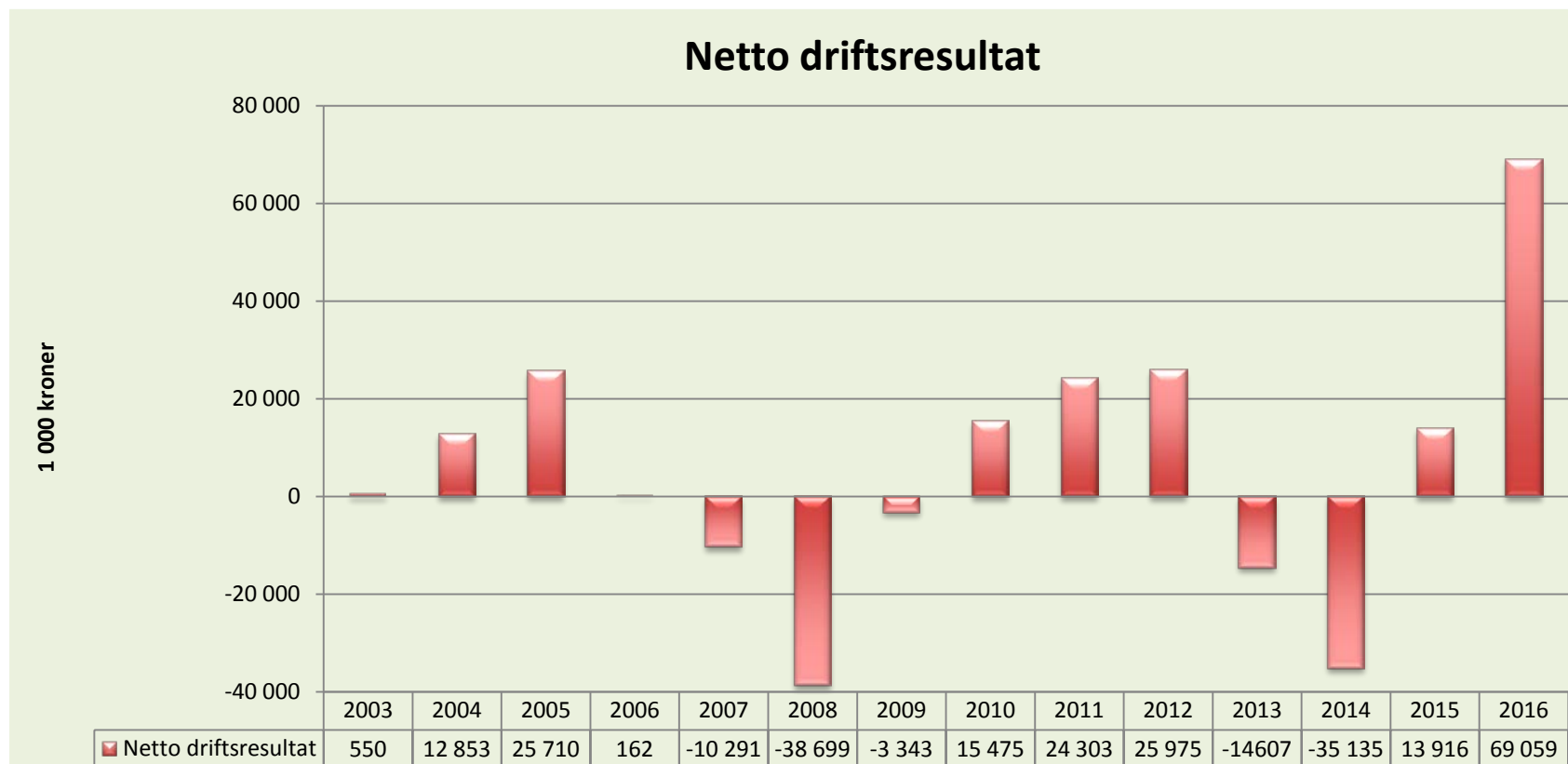
## Premie og pensjonskostnader

Vis: 2017  Alle perioder  Alle typer  Alle ordninger

År	Periode	Type	Ordning	Beskrivelse	Dato
2017	1. kvartal	Egenkapitaltilskudd	Fellesdokumenter	Egenkapitaltilskudd til KLP 2016	27.01.2017
2017	1. kvartal	GKRS Følgeskriv	Fellesdokumenter	GKRS Følgeskriv - 2016	10.01.2017
2017	1. kvartal	GKRS-Regnskap	Fellesdokumenter	GKRS-Regnskap - 2015/2016	09.01.2017
2017	1. kvartal	GKRS-Regnskap	Fellesdokumenter	GKRS-Regnskap - 2015/2016	09.01.2017
2017	1. kvartal	Nøkkeltall-GKRS-Regnskap	Fellesdokumenter	Nøkkeltall-GKRS-Regnskap - 2015/2016	09.01.2017
2017	1. kvartal	Premieoversikt	Fellesdokumenter	Premieoversikt - 2016	06.01.2017

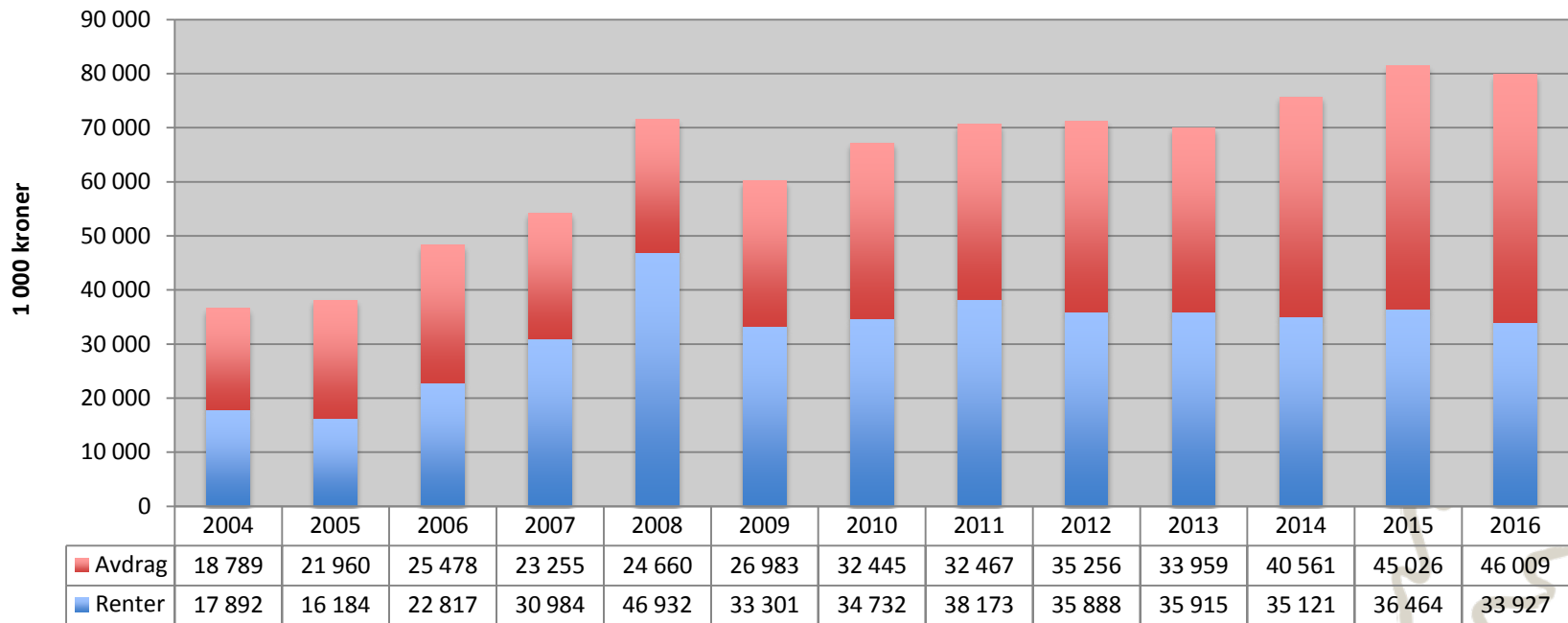


# Netto driftsresultat



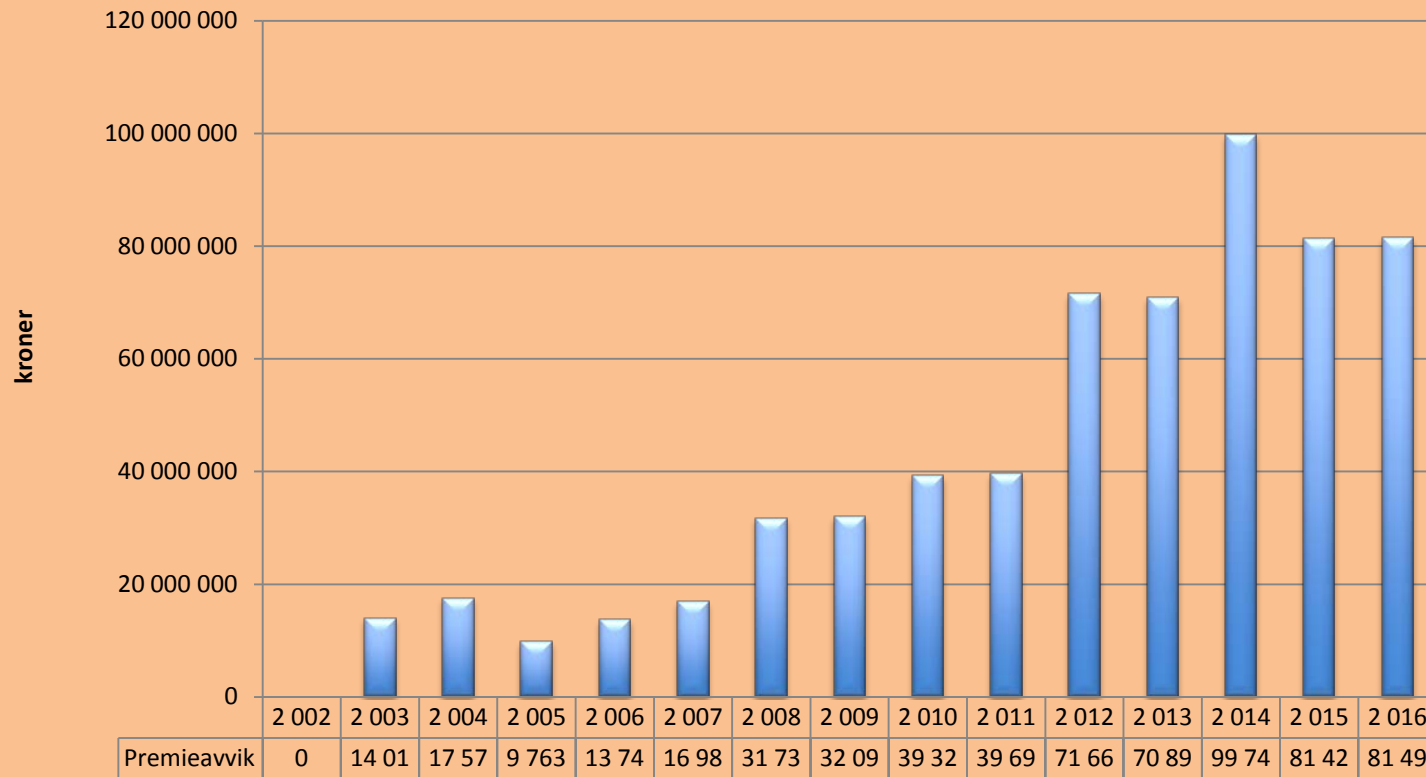
# Renter og avdrag

## Rente- og avdragsutvikling



# Premieavvik

## Premieavvik 2002 - 2016



Økonomisk oversikt - drift	Regnskap 2016	Budsjett 2016 (endr.)	Budsjett 2016	Regnskap 2015
<b>Driftsinntekter</b>				
Brukerbetalinger	57 717 300	54 604 000	54 700 000	57 828 351
Andre salgs- og leieinntekter	104 173 991	103 807 518	99 363 000	99 842 001
Overføringer med krav til motytelse	193 906 951	193 373 128	102 283 000	188 480 935
<b>Rammetilskudd</b>	<b>633 880 684</b>	622 300 000	622 300 000	593 933 830
Andre statlige overføringer	44 831 840	41 468 600	39 400 000	32 157 875
Andre overføringer	7 887 602	6 484 150	300 000	6 751 861
<b>Skatt på inntekt og formue</b>	<b>584 271 005</b>	570 500 000	570 500 000	541 773 149
Eiendomsskatt	0	0	0	0
Andre direkte og indirekte skatter	0	0	0	0
<b>Sum driftsinntekter</b>	<b>1 626 669 373</b>	<b>1 592 537 396</b>	<b>1 488 846 000</b>	<b>1 520 768 004</b>
<b>Driftsutgifter</b>				
Lønnsutgifter	760 425 924	777 019 215	830 983 932	732 698 253
Sosiale utgifter	204 056 294	204 185 999	103 579 068	199 972 373
Kjøp av varer og tj som inngår i tj.produksjon	201 352 697	205 179 028	166 827 000	190 779 909
Kjøp av tjenester som erstatter tj.produksjon	284 607 754	276 839 297	269 021 000	275 657 674
Overføringer	94 108 615	89 258 244	72 289 000	123 984 813
Avskrivninger	66 333 750	66 333 750	0	59 583 650
Fordelte utgifter	-57 735 211	-56 319 904	-42 454 000	-92 040 961
<b>Sum driftsutgifter</b>	<b>1 553 149 822</b>	<b>1 562 495 629</b>	<b>1 400 246 000</b>	<b>1 490 635 712</b>
<b>Brutto driftsresultat</b>	<b>73 519 551</b>	<b>30 041 766</b>	<b>88 600 000</b>	<b>30 132 292</b>
<b>Finansinntekter</b>				
Renteinntekter og utbytte	9 553 288	8 850 000	8 800 000	5 875 755
Gevinst på finansielle instrumenter (omløpsmidler)	0	0	0	0
Mottatte avdrag på utlån	272 677	0	0	224 224
Sum eksterne finansinntekter	9 825 965	8 850 000	8 800 000	6 099 979
<b>Finansutgifter</b>				
Renteutgifter og låneomkostninger	33 927 001	35 700 000	35 700 000	36 464 019

<b>Brutto driftsresultat</b>	<b>73 519 551</b>	<b>30 041 766</b>	<b>88 600 000</b>	<b>30 132 292</b>
Finansinntekter				
Renteinntekter og utbytte	9 553 288	8 850 000	8 800 000	5 875 755
Gevinst på finansielle instrumenter (omløpsmidler)	0	0	0	0
Mottatte avdrag på utlån	272 677	0	0	224 224
Sum eksterne finansinntekter	9 825 965	8 850 000	8 800 000	6 099 979
Finansutgifter				
Renteutgifter og låneomkostninger	33 927 001	35 700 000	35 700 000	36 464 019
Tap på finansielle instrumenter (omløpsmidler)	0	0	0	0
Avdrag på lån	46 009 462	46 100 000	46 100 000	45 025 740
Utlån	683 424	0	0	409 696
Sum eksterne finansutgifter	80 619 886	81 800 000	81 800 000	81 899 455
Resultat eksterne finanstransaksjoner	-70 793 922	-72 950 000	-73 000 000	-75 799 476
Motpost avskrivninger	66 333 750	66 333 750	0	59 583 650
<b>Netto driftsresultat</b>	<b>69 059 379</b>	<b>23 425 516</b>	<b>15 600 000</b>	<b>13 916 465</b>
Interne finanstransaksjoner				
Bruk av tidligere års regnsk.m. mindreforbruk	0	0	0	0
Bruk av disposisjonsfond	0	0	0	0
Bruk av bundne fond	17 637 977	17 636 512	0	17 584 793
Sum bruk av avsetninger	17 637 977	17 636 512	0	17 584 793
Overført til investeringsregnskapet	3 000 000	3 000 000	0	3 000 000
Dekning av tidligere års regnsk.m. merforbruk	15 000 000	15 000 000	15 000 000	8 204 919
Avsatt til disposisjonsfond	600 000	600 000	600 000	0
Avsatt til bundne fond	25 164 242	22 462 028	0	20 296 340
Sum avsetninger	43 764 242	41 062 028	15 600 000	31 501 259
Regnskapsmessig mindreforbruk	42 933 115	0	0	0